

Возможности системы АСУ РСО для родителей и учащихся

Для родителей и учащихся в АСУ PCO представлено следующее:

The screenshot displays a user interface for a Parent-Child Online (PCO) system. At the top, there is a navigation bar with links: Главная, Расписание, Отчеты, Дневник, Ресурсы, Профиль, МСОЮ. Below this is a main header with the word 'Главная' and a notification icon.

The interface is organized into several columns and rows of modules:

- Дневник (Journal):** Features a cartoon character icon, the title 'Дневник', and the subtitle 'Оценки и домашнее задание'. A button 'Открыть дневник' is located at the bottom.
- Объявления (Announcements):** Includes a menu icon, the title 'Объявления', and a section for '#ПРОКАЧАЙЗИМУ' with information about project activities. Below it is a safety reminder: 'Памятка по безопасности. Помните: ёлка на устойчивой подставке должна быть на расстоянии не менее 1 метра от стен и потолков, отопительных приборов.' A 'ВСЕ ОБЪЯВЛЕНИЯ' link is at the bottom.
- Расписание (Schedule):** Shows a globe icon, the title 'Расписание', and the subtitle 'Расписание уроков, класочко и школьных мероприятий'. A button 'Открыть расписание' is at the bottom.
- Учебные курсы (Courses):** Features a graduation cap icon, the title 'Учебные курсы', and the subtitle 'Дополнительный мультимедийный материал по предметам'. A button 'Перейти к курсам' is at the bottom.
- ФОРУМ (Forum):** Displays a globe on a keyboard icon, the title 'ФОРУМ', and a button 'Войти на форум'.
- ПОЧТА (Mail):** Shows an envelope icon, the title 'ПОЧТА', and the subtitle 'У вас 0 непрочитанных сообщений'. A note says 'удвоенный почтовый сервис не выводит из системы'.
- ДИНАМИКА СРЕДНЕГО БАЛЛА (Average Score Dynamics):** Includes a magnifying glass over charts icon, the title 'ДИНАМИКА СРЕДНЕГО БАЛЛА', and the subtitle 'Группа отчетов «Итого успеваемости»'.
- ОТЧЕТ: ИТОГОВЫЕ ОЦЕНКИ (Report: Final Grades):** Contains the title 'ОТЧЕТ: ИТОГОВЫЕ ОЦЕНКИ', the subtitle 'Полный отчет с итоговыми оценками своего ребенка', and the group name '(Группа отчетов «Итого успеваемости»)'.
- ИНФОРМАЦИОННОЕ ПИСЬМО ДЛЯ РОДИТЕЛЕЙ (Informational Letter for Parents):** Contains the title 'ИНФОРМАЦИОННОЕ ПИСЬМО ДЛЯ РОДИТЕЛЕЙ', the subtitle 'Сводка оценок и прогнозов за последнюю неделю обучаемости', and the group name '(Группа отчетов «Текущая успеваемость и посещаемость»)'.
- ОТЧЁТ: УСПЕВАЕМОСТЬ И ПОСЕЩАЕМОСТЬ УЧЕНИКА (Report: Student Performance and Attendance):** Contains the title 'ОТЧЁТ: УСПЕВАЕМОСТЬ И ПОСЕЩАЕМОСТЬ УЧЕНИКА', the subtitle 'Полный отчет о текущей успеваемости и посещаемости обучающегося', and the group name '(Группа отчетов «Текущая успеваемость и посещаемость»)'.



Для родителей и учащихся в АСУ РСО представлены следующие разделы:

Раздел **«Расписание»** содержит расписание уроков и классных мероприятий класса, а также школьных мероприятий.

АСУ РСО

Расписание

Отчеты

Объявления

Дневник

Школьные ресурсы

Персональные настройки

Выход

Год Месяц Неделя День

Календарь на год

СЕНТЯБРЬ 2010							ОКТАБРЬ 2010							НОЯБРЬ 2010						
Пн	Вт	Ср	Чт	Пт	Сб	Вс	Пн	Вт	Ср	Чт	Пт	Сб	Вс	Пн	Вт	Ср	Чт	Пт	Сб	Вс
	1	2	3	4	5	6	1	2	3	4	5	6	7	1	2	3	4	5	6	7
8	9	10	11	12	13	14	15	16	17	18	19	20	21	22	23	24	25	26	27	28
29	30	31					1	2	3	4	5	6	7	8	9	10	11	12	13	14
15	16	17	18	19	20	21	22	23	24	25	26	27	28	29	30	1	2	3	4	5

Год Месяц Неделя День

Расписание на 5 недель с 07.09.10 по 09.10.10 (1 триместр)

Вид: Лекционно-учебное по дням недели

Неделя: Сентябрь 14-20, 2010

Учитель: Абрамова Дарья

Класс: 8

День	№ урока	ЗВ
1	Решение задач	
2	Матрица	
3	Линейные уравнения	
4	Системы уравнений	

Год Месяц Неделя День

Расписание на 5 недель с 07.09.10 по 09.10.10 (1 триместр)

Вид: Лекционно-учебное по дням недели

Неделя: Сентябрь 14-20, 2010

Учитель: Абрамова Дарья

Класс: 8

Предмет: Информационные технологии

Спед	Урок	ПН	СР	СБ
1	ИТ (10.00-11.30)	27.09.10	28.09.10	29.09.10
	Мероприятия			

Год Месяц Неделя День

Расписание уроков на 10 недель с 10.10.10 по 10.11.10 (2 триместр)

Учитель: Абрамова Дарья

Класс: 8

Дети: ИТ, ИТ, ИТ

Урок	Уроки и мероприятия
1-5	Урок: Лекционный курс (10)
6-8	Урок: Проектный курс (10)
9-11	Урок: ИКТ, информационный курс (10)
12-14	Урок: Математика (10)
15-17	Урок: Информационные технологии (10)

Расписание школьных и классных мероприятий на месяц (1 четверть)

Класс

8Б

 На печать  Экспорт

Месяц

Сентябрь 2020

	Пн	Вт	Ср	Чт	Пт	Сб	Сб
Расписание на неделю 1		1 - Трехствинная линейка "День знаний-2018" - Классный час "День знаний"	2	3	4	5	
Расписание на неделю 2	7	8	9	10	11 - Каникулы в связи с выборами	12 - Каникулы в связи с выборами	
Расписание на неделю 3	14	15	16	17	18 - Экскурсия "Окрестности малой Родины" (Набережная р. Б. Кинель)	19	
Расписание на неделю 4	21	22	23	24	25	26	
Расписание на неделю 5	28	29	30				

← Расписание на 3 неделю: с 14.09.20 по 20.09.20 (1 четверть)

Вид: Расписание школы по дням недели

Неделя: (14.09.20 - 20.09.20) :3

Смена: Все

Класс\Параллель: 8Б

День	№ урока	8Б
Пн	1	Геогр.
	2	Биол.
	3	Рус.яз.
	4	Физ.
	5	Матем.
	6	Матем.
	7	Кр. "История Самарского края"
Вт	1	-
	2	-
	3	-
	4	-
	5	-
	6	-
	7	-
Ср	1	Геогр.
	2	Ист.
	3	Физ.
	4	Лит-ра
	5	Матем.
	6	Англ.язык/англ.1 под, Англ.язык/англ.2 под
	7	Техн./м, Функциональная грамотность
Чт	1	-
	2	-
	3	-
	4	-
	5	-
	6	-
	7	-
Пт	1	Биол.
	2	Ист.
	3	Физ.
	4	Лит-ра
	5	Матем.
	6	Англ.язык/англ.1 под, Англ.язык/англ.2 под
	7	Техн./м, Функциональная грамотность
Сб	1	-
	2	-
	3	-
	4	-
	5	-
	6	-
	7	-
Вс	1	-
	2	-
	3	-
	4	-
	5	-
	6	-
	7	-



Для родителей и учащихся в АСУ РСО представлены следующие разделы:

Раздел **«Дневник»** содержит информацию по обучающемуся по пройденным темам, задолженностям, оценкам за уроки с указанием того, за что они получены.

Срок сдачи	Предмет	Тип задания	Тема задания	Оценка
	Английский язык	О	Распределск для	4
	Математика	Д	ДЗ №487(6,7,8) 481(6,7), 480,	3
	Математика	В	Домашнее задание с 16 по 20 нояб	3
	Математика	В	Домашнее задание с 16 по 20 нояб	5
	Математика	В	Домашнее задание с 16 по 20 нояб	4
	Математика	В	Домашнее задание с 16 по 20 нояб	4



УЧАЩИЙСЯ

- просматривает дневник
- выполняет назначенные задания



РОДИТЕЛИ

- просматривает дневник
- просматривает назначенные задания

Просроченные задания				Задания из электронных курсов				
СРОК СДАЧИ	ПРЕДМЕТ	ТИП ЗАДАНИЯ	ТЕМА ЗАДАНИЯ	СРОК СДАЧИ	ПРЕДМЕТ	ТИП ЗАДАНИЯ	ТЕМА ЗАДАНИЯ	ОЦЕНКА
Нет просроченных заданий				Нет заданий из электронных курсов				

11 недель: 9.11.20 - 15.11.20

свернуть меню

Понедельник, 9 ноября 2020 г.

УРОК	ДОМАШНЕЕ ЗАДАНИЕ	ОЦЕНКА
1 География 08:00 - 08:40	повторить параграфы 11-13	5
2 Биология 08:50 - 09:30	комикст	
3 Русский язык 09:40 - 10:20	не предусмотрено	
4 Физика 10:30 - 11:10	Сила тока. Единица силы тока. Амперметр. Стрелочный и цифровые электроизмерительные приборы. На	
5 Математика 11:30 - 12:10	не задано	
6 Математика 12:30 - 13:00	не предусмотрено	
7 Клубок "История С..." 13:20 - 14:00	п.3	
8		

Четверг, 12 ноября 2020 г.

УРОК	ДОМАШНЕЕ ЗАДАНИЕ	ОЦЕНКА
1 Химия 08:00 - 08:40	«Простые вещества»	5
2 История России. Вс... 08:45 - 09:25	Внешняя политика России в 1725-1762 гг	5
3 Физическая культура... 09:30 - 10:15	зарядка	
4 Физической культуре... 10:20 - 11:05	зарядка	
5 Математика 11:20 - 12:05	п.33, №402, 4716	5
6 Иностранный язык ... 12:10 - 12:50	у4.5 с 21 ответить на вопросы	
7 Цифровая гигиена ИБ... 13:20 - 14:00	не задано	
8		

Вторник, 10 ноября 2020 г.

УРОК	ДОМАШНЕЕ ЗАДАНИЕ	ОЦЕНКА
1 География 08:00 - 08:40	п.14, вопросы и задания из рубрики "А теперь более сложные вопросы"	5
2 История России. Вс... 08:45 - 09:25	п.13 Внутренняя политика и экономика России в 1725-1762 гг	5
3 Физика 09:30 - 10:15	Сопликар по теме: «Характеристики постоянного тока 4. Закон Ома»	5
4 Литература 10:20 - 11:05	прочитать роман "Калитинская дача"	
5 Математика 11:20 - 12:05	№404 0	
6 Иностранный язык ... 12:10 - 12:50	не задано	
7 Клубок "Развитие ф..." 13:20 - 14:00	не задано	
8		

Пятница, 13 ноября 2020 г.

УРОК	ДОМАШНЕЕ ЗАДАНИЕ	ОЦЕНКА
1 Обществознание 08:00 - 08:40	Долг и совесть	
2 Изобразительное и... 08:45 - 09:25	Выполнить рисунок разных форм полиграфического дизайна (буклеты, журналы, объявления, рекламные	5
3 Химия 09:30 - 10:15	«Решение задач с использованием понятий «мольное число вещества, молярная масса, молярный объем газа»	
4 Иностранный язык ... 10:20 - 11:05	сделать у 1 из файлов условие предложения 1 типа	5
5 Информатика 11:20 - 12:05		5
6 Русский язык 12:10 - 12:50	выполнить синтаксический анализ предлового предложения	
7 Клубок "Развитие ф..." 13:20 - 14:00	не предусмотрено	
8		



Для родителей и учащихся в АСУ РСО представлены следующие разделы:

В разделе **«Объявления»** можно прочитать объявления, опубликованные администрацией или педагогами.

- АСУ РСО
- Расписание
- Отчеты
- Объявления**
- Дневник
- Школьные ресурсы
- Персональные настройки
- Выход

Смотреть Отправить

Доска объявлений

Для печати

Дата	От кого	Тема	Сообщение	Присоединенный файл
24.12.09		Новогодняя газета	Убедительная просьба к классным руководителям 5-11 кл. и к редколлегиям, вывесить Новогодние газеты 24-25 декабря.	
9.12.09		График отпусков	Уважаемые коллеги! Необходимо до 11.12.2009 г. определиться с предполагаемой датой своего отпуска в 2010 году и записаться у секретаря.	
25.11.09		Почистил доску объявлений	Уважаемые коллеги, разрешающие здесь объявления! Давайте пользоваться доской объявлений грамотно! Мои советы читайте, пожалуйста, в присоединенном файле.	doska.txt Описание: Советы по использованию доски объявлений
29.09.08		Президент РФ за электронный журнал. А бумажный?	17 июля на заседании президиума Госсовета, прошедшем в Петрозаводске, президент России Дмитрий Медведев предложил школьный журнал и дневник школьника сделать электронными. Подробности читайте, пожалуйста, в присоединенном файле. ИНТЕРЕСНО!!!. Оказывается, "документа, обязывающего учителя вести журнал, не существует"! Читайте: http://ps.1september.ru/articlef.php?ID=200602110	elzh.txt Описание: Подробности

Тема: #ПРОкачайЗИМУ

30.12.20 18:07

Информация по плану мероприятий в рамках проекта #ПРОкачайЗИМУ

Тема: Памятка по безопасности

30.12.20 18:05

Помните: ёлка на устойчивой подставке должна быть на расстоянии не менее 1 метра от стен и потолков, отопительных приборов. Используйте исправные электрические гирлянды, не украшайте ёлку свечами, игрушками из бумаги, ваты, не зажигайте возле ёлки пиротехнику, не используйте ее без взрослых.

Помните и соблюдайте ПДД: теперь темнеет рано и ухудшается видимость. **Носите на одежде светоотражающие элементы, учитывайте, что в гололед удлиняется тормозной путь.** Выбирайте безопасное место для игр и развлечений.

Соблюдайте безопасность на водоемах: по льду ходить нельзя! Остерегайтесь мест, где ручьи впадают в водоемы, выходят родники. Не скатывайтесь на лед с обрывистых берегов. При переходе через реку на лыжах, крепление лыж отстегните, петли палок на кисти рук не накидывайте, рюкзак необходимо повесить на одно плечо.

Если же вы провалились под лед: широко расставьте руки, пытайтесь удержаться на поверхности льда, без резких движений, выползайте на твердый лед. Оказавшись на прочном льду – ползите от пролома в ту сторону, откуда пришли.

Тема: Памятки по безопасности

30.12.20 18:04

-Правила поведения вблизи водоемов зимой

<https://www.youtube.com/watch?v=59Mb4x8DFSQ> для младших школьников);

<https://www.youtube.com/watch?v=T9CD4YRw81Y> (для основной школы)

-Правила поведения на железнодорожном транспорте

https://xn--j1aihgee.xn--b1aew.xn--p1ai/DI/s_grazhdan/Pravovo_j_likbez/

<https://www.youtube.com/watch?v=Os2mnE6xRQ>

-Правила дорожного движения

<https://topslide.ru/obch/biezoposnost-i-pravila-dorozhnogo-dvizhenia>



Для родителей в АСУ РСО представлены следующие разделы:

В разделе «Школьные ресурсы» можно:

- познакомиться с каталогом ссылок на учебно-методические материалы,
- просматривать материалы портфолио, к которым дан доступ

АСУ РСО

✉ 👤 ?

Расписание

Отчеты

Объявления

Дневник

Школьные ресурсы

Персональные настройки

Выход

Каталог ссылок | Личный портфолио | Портфолио проектов/тем

Каталог ссылок

Раздел: Все разделы

- **Методические материалы**
 - <http://scenario.narod.ru/>
Сценарии школьных внеклассных мероприятий
 - <http://www.websib.ru/>
Новосибирская областная образовательная сеть
- **Дистанционное обучение**
 - <http://botik.ru/~robot/ru/index.htm>
Сетевой Роботландский университет
 - <http://homepages.compuerve.de/chasluebeck/>

Каталог ссылок | Личный портфолио | Портфолио проектов/тем

Личный портфолио

Вы можете только просматривать доступные личные портфолио других пользователей



Для учащихся в АСУ РСО представлены следующие разделы:

В разделе «Школьные ресурсы» можно:

- познакомиться с каталогом ссылок на учебно-методические материалы,
- создавать личное портфолио
- участвовать в формировании портфолио проектов, к которым дан доступ

The screenshot displays the ASU PCO interface with several sections and navigation elements:

- Navigation Bar (Left):** Includes icons for mail, users, and help, and menu items: **Расписание**, **Отчеты**, **Объявления**, **Дневник**, **Школьные ресурсы** (circled in red), **Персональные настройки**, and **Выход**.
- Top Tabs:** **Каталог ссылок**, **Личный портфолио**, **Портфолио проектов/тем**.
- Main Content Area:**
 - Каталог ссылок:** Section header with a dropdown menu set to "Все разделы". Below it, a list of "Методические материалы" includes links to <http://scenario.narod.ru>, <http://www.websib.ru>, and "Дистанционное" resources like <http://botik.ru> and <http://home.ru>.
 - Личный портфолио:** Section header with a "Редактировать" button circled in red. It contains sub-sections: "Портрет" (with "Документы" and "Моя"), and "Достижения" (with "Документы" and a list of "Граммота Почетная" for the years 2001, 2002, 2002, and 2002).
 - Портфолио проектов/тем:** Section header with a "Редактировать" button circled in red. It features a dropdown menu set to "Серебряный век" русской поэзии and another dropdown set to "Все разделы". Below, a "Символизм" section includes a "Ссылки" list with links to <http://tmm.bio.ru/works/29x/307/sy3.htm>, http://www.silverage.ru/poets/balmont_bio.html, and <http://www.literary.ru/works/29x/307/sy3.htm>.



Тематика

Наполняемые учебные курсы. Компания "ИРТех" ▶

Система тестирования Volim. Компания "Современные Технологии"

Региональная Образовательная Система Тестирования "РОСТ". Компания "ИРТех"

Английский язык. Электронные плакаты и тесты. Компания "Новый Диск"

Биология. Электронные плакаты и тесты. Компания "Новый Диск"

Литература. Электронные плакаты и тесты. Компания "Новый Диск"

Литературное чтение. Электронные плакаты и тесты. Компания "Новый Диск"

Математика. Электронные плакаты и тесты. Компания "Новый Диск"
















Окружающий мир. Электронные плакаты и тесты. Компания "Новый Диск"

Русский язык. Электронные плакаты и тесты. Компания "Новый Диск"

Физика. Электронные плакаты и тесты. Компания "Новый Диск"

Курсы



 Краеведение. Самара	 Информационное моделирование	 Создание Web-сайта	 Веселая физкультура	 Информатика и ИКТ
 Внеурочная деятельность начальной школы	 математика 5 класс	 География 5 кл	 "Десятичные дроби"	 Английский язык 3 класс
 Химия	 алгебра	 математика -8	 Информатика 9 класс	 региональный мониторинг по фг. Экп.



Для родителей и учащихся в АСУ РСО представлены следующие разделы:

АСУ
РСО

В разделе «**Общение**» обеспечена возможность общения со всеми участниками образовательного процесса в электронной почте и форуме.



Расписание

Отчеты

Объявления

Дневник

Школьные ресурсы

Персональные настройки

Выход



Школа МОУ "Средняя общеобразовательная школа №11". Учебный год 2009/2010

Просмотр почтовых сообщений

Создать сообщение Почтовая папка: Входящие

	От кого	Тема
<input checked="" type="checkbox"/>		Тема доклада
<input checked="" type="checkbox"/>		Список участников конкурса
<input checked="" type="checkbox"/>		Важно!

Отметить все сообщения

Школа МОУ "Средняя общеобразовательная школа №11". Учебный год 2009/2010

Форум системы NetSchool

Модераторы: Агафонов Ольга Дмитриевна (Учитель), Галкина Светлана Викторовна (Завуч Учитель), Уваровых Надежда Владимировна (Учитель), Воробьева Наталья Александровна (Учитель)

Всего тем: 4

Тема	Автор	Модераторы	
Объявления NetSchool!			<input type="button" value="Назначить"/>
<input type="checkbox"/> ...			<input type="button" value="Назначить"/>
<input type="checkbox"/> ...	Гетры Кристин Александровна		<input type="button" value="Назначить"/> 7
<input type="checkbox"/> Наши гости 50!			<input type="button" value="Назначить"/> 7

Отметить все темы на странице

Получение родителями сообщений системы АСУ РСО

Пользователь: Копылова Е. П. 1
ШКОЛА «МОУ сош № 16», «2009/2010»

Смотреть

АСУ РСО - Mozilla Firefox

Школа МОУ сош № 16. Учебный год 2009/2010.

Просмотр почтовых сообщений

Создать сообщение Почтовая папка: Входящие Сообщений: 1 из них новых: 1

		От кого	Тема	Отправлено
<input checked="" type="checkbox"/>	<input type="checkbox"/>		Сводная ведомость учета посещаемости 9А за учебный период (на 17.12.09)	17.12.09 17:26

Отметить все сообщения

MyShared

Доска объявлений
Сообщений нет

Расписание
Отчеты
Объявления
Дневник заданий
Школьные ресурсы
Персональные настройки
Выход

Объявления

#ПРОкачайЗИМУ
Информация по плану мероприятий в рамках проекта #ПРОкачайЗИМУ

Памятка по безопасности
Помните: ёлка на устойчивой подставке должна быть на расстоянии не менее 1 метра от стен и потолков, отопительных приборов.

ВСЕ ОБЪЯВЛЕНИЯ

ОЦЕНКИ

ИНФОРМАЦИОННОЕ ПИСЬМО ДЛЯ РОДИТЕЛЕЙ

Сводка оценок и прогулов за последнюю неделю обучающихся

(Группа отчетов «Текущая успеваемость и посещаемость»)



ASU PCO. Просмотр почтовых сообщений - Google Chrome

https://asurso.ru/asp/Messages/MailBox.asp?at=409106374623673669577482998&ver=1610626056337

Просмотр почтовых сообщений

Добавить Удалить выделенные сообщения Отметить сообщения

Почтовая папка: Входящие

Сообщений: 66 из них новых: 0

	От кого	Тема	Отправлено
<input type="checkbox"/>	Администратор системы	Отчет об успеваемости и посещаемости ученика	21.10.2020 15:38
<input type="checkbox"/>	Администратор системы	Отчет об успеваемости и посещаемости ученика	21.10.2020 14:13
<input type="checkbox"/>		Тема урока по истории Самарского края	20.09.2020 17:35
<input type="checkbox"/>		Итоговый тест	19.05.2020 11:04
<input type="checkbox"/>		Задание по физической культуре	12.05.2020 13:29
<input type="checkbox"/>		Задание по физической культуре	12.05.2020 10:53
<input type="checkbox"/>		Задание по физической культуре	28.04.2020 11:52
<input type="checkbox"/>	Отчет	Отчет об успеваемости и посещаемости ученика	24.04.2020 16:41
<input type="checkbox"/>			23.04.2020 11:31

ПОЧТА

0 непрочитанных сообщений

И ПОЧТОВЫЙ СЕРВИС входя из системы

ДИНАМИКА СРЕДНЕГО БАЛЛА

Группа отчетов «Итоги успеваемости»

Объявления

#ПРОкачайЗИМУ

Информация по плану мероприятий в рамках проекта #ПРОкачайЗИМУ

Памятка по безопасности

Помните: ёлка на устойчивой подставке должна быть на расстоянии не менее 1 метра от стен и потолков, отопительных приборов.

ВСЕ ОБЪЯВЛЕНИЯ

ИНФОРМАЦИОННОЕ ПИСЬМО ДЛЯ РОДИТЕЛЕЙ

Сводка оценок и пропусков за последнюю неделю обучающих занятий

(Группа отчетов «Текущая успеваемость и посещаемость»)

АСУ PCO. Форум системы АСУ PCO - Google Chrome

https://asurso.ru/asp/Forum/Forum.asp?at=40910637462367366957748299&ver=1610625992103

Форум системы АСУ PCO

Добавить

Всего тем: 4

Тема	Автор	Модераторы	Ответов	Последнее сообщение
			1	Ср, 15 Апр. 2020 18:52
			2	Вс, 12 Апр. 2020 18:20
			1	Сб, 11 Апр. 2020 13:18
Предложения по улучшению системы	а		2	Пн, 30 Мар. 2020 08:31

АСУ PCO 4.75.54749.227 11.01.2021

ПОЧТА

0 непрочитанных сообщений

ПОЧТОВЫЙ СЕРВИС

выходя из системы





Для родителей и учащихся в АСУ РСО представлены следующие разделы:

Раздел **«Отчёты»** содержит разнообразную информацию об итоговой и текущей успеваемости и посещаемости ребёнка, позволяющую проводить сравнительный анализ результатов обучения ученика с результатами класса или школы в целом.

АСУ РСО

Расписание

Отчеты

Объявления

Дневник

Школьные ресурсы

Персональные настройки

Выход

Отчеты

Итоги успеваемости

- [Итоговые отчеты](#)
- [Средний балл](#)
- [Динамика среднего балла](#)

Текущая успеваемость и посещаемость

- [Отчет об успеваемости](#)
- [Отчет об успеваемости и по...](#)
- [Итоги успеваемости и качес...](#)
- [Отчет о доступе к классно...](#)


Отчет: Итоговые отчеты

Вернуться

Ученики: Мура

Класс: 3В

муравьев дмитрий



№ п/п	предмет	Учебные периоды		
		1-й семестр	2-й семестр	3-й
1	История	4	4	
2	Информатика и ИКТ	5	5	
3	Информатика и ИКТ	5	5	
4	Литературное чтение	5	5	
5	Математика	5	5	
6	Музыка	5	5	
7	Русский язык	5	4	
8	Оценки, которые были выставлены			
9	Физика			
10	Русский язык	4	5	
11	Биология	5	5	
12	Физическая культура	5	5	
13	Химия			

Итоги успеваемости

[Итоговые отметки](#)

[Средний балл](#)

[Динамика среднего балла](#)

Текущая успеваемость и посещаемость

[Отчет об успеваемости ученика](#)

[Отчет об успеваемости и посещаемости ученика](#)

[Итоги успеваемости и качества знаний](#)

[Отчет о доступе к классному журналу](#)

[Информационное письмо для родителей](#)

Дополнительное образование

[Дополнительное образование ученика](#)



[Redacted Name]

Online

Отчёты по учащимся

1. Результаты контрольных работ
2. Диагностическая карта
3. Оценочные показатели
4. Прогноз результатов гос.экзамена

ПАМЯТКА – ИНСТРУКЦИЯ ДЛЯ РОДИТЕЛЕЙ по работе в АСУ РСО

Уважаемые родители!

Предлагает Вам принять участие в освоении автоматизированной системы управления региональной системой образования (АСУ РСО).

Система предназначена для оперативного взаимного информирования учащихся, педагогов и родителей об учебно-воспитательном процессе.

Система разработана для пользователя, владеющего только начальными навыками работы в Интернет. Система снабжена подробной справкой на русском языке.

Вход в систему

1. В адресной строке браузера набрать адрес <https://na.asuro.ru/> в открывшемся окне



2. В выпадающем меню выбрать область:

- Вход для родителей

3. В открывшемся окне ввести

!!!ВНИМАНИЕ!!!

Логин и пароль от портала gosuslug!



Просмотр расписания

4. Для того, чтобы просмотреть расписание, необходимо выбрать соответствующую пункт меню.

5. Расписание доступно на любой месяц (выбрав из выпадающего списка нужный).



6. Расписание на неделю можно просмотреть в виде:

- по дням недели



- по классу или по предмету



7. Расписание можно просмотреть на определенный день.

Просмотр электронного дневника

11. В АСУ РСО можно просмотреть электронный дневник, выбрав нужную



Отправка сообщения

12. В АСУ РСО можно отправить сообщению учителю, классному руководителю, администрации школы

- Выбираем значок

- Загружается дополнительное окно



Нажимаем кнопку „Создать сообщение“ загружается окно

- Нажимаем кнопку и выбираем адресата
- После нажимаем кнопку „Сохранить“
- Указываем Тему
- Пишем сообщение
- Жмем кнопку отправить

Получение сообщений

13. По мере поступления на ваш адрес в АСУ РСО будет приходить сводный отчет классного руководителя о посещаемости и успеваемости вашего ребенка.



- Выбираем значок

- Выбираем в столбце “От кого” информационное письмо от классного руководителя и читаем полученный отчет.

Задание из учебных курсов

Для того чтобы просмотреть учебные курсы необходимо:

- Нажать ДНЕВНИК



- И в выпадающей вкладке выбрать УЧЕБНЫЕ КУРСЫ

Коллекция ресурсов

Для того чтобы просмотреть учебные курсы необходимо:

- Нажать ДНЕВНИК



- И в выпадающей вкладке выбрать КОЛЛЕКЦИЯ РЕСУРСОВ



2. В выпадающих меню выбрать область:

- **Вход для родителей**

3. В открывшемся окне ввести

!!!ВНИМАНИЕ!!!

Логин и пароль от портала госуслуг!



Просмотр расписания

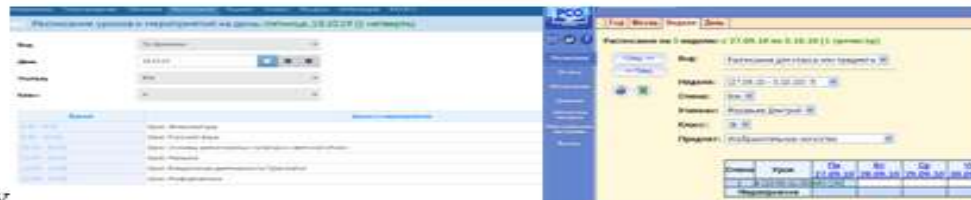
4. Для того, чтобы просмотреть расписание, необходимо выбрать соответствующую пункт меню.

5. **Расписание** доступно на любой месяц (выбрав из выпадающего списка нужный).



6. **Расписание** на неделю можно просмотреть в виде:

- по дням недели



- по классу или по предмету



7. **Расписание** можно просмотреть на определенный день

Просмотр электронного дневника

11. В АСУ РСО можно посмотреть электронный дневник, выбрав нужную




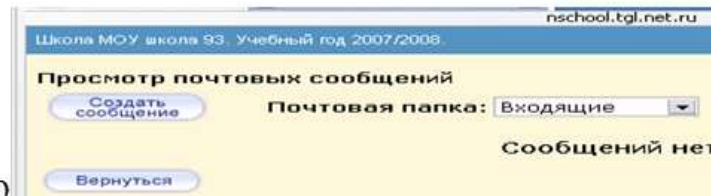
№	Дневниковый задание	статус
1	Посещать уроки	✓
2	Выполнять домашние задания	✓
3	Посещать занятия в кружке	✓
4	Посещать занятия в секции	✓
5	Посещать занятия в лагере	✓
6	Посещать занятия в спортивной секции	✓
7	Посещать занятия в музыкальной секции	✓
8	Посещать занятия в танцевальной секции	✓
9	Посещать занятия в художественной секции	✓
10	Посещать занятия в театральном кружке	✓

неделю

Отправка сообщения

12. В АСУ РСО можно отправить сообщению учителю, классному руководителю, администрации школы


- Выбираем значок 



- Загружается дополнительное окно

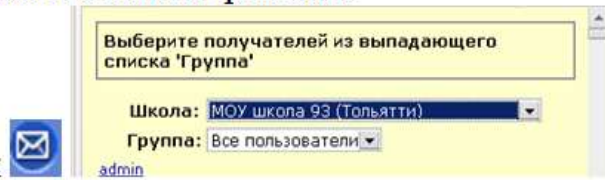



Нажимаем кнопку Создать сообщение загружается окно

- Нажимаем кнопку  и выбираем адресата
- После нажимаем кнопку Сохранить
- Указываем Тему
- Пишем сообщение
- Жмем кнопку отправить

Получение сообщений

13. По мере поступления на ваш адрес в АСУ РСО будет приходить сводный отчет классного руководителя о посещаемости и успеваемости вашего ребенка.

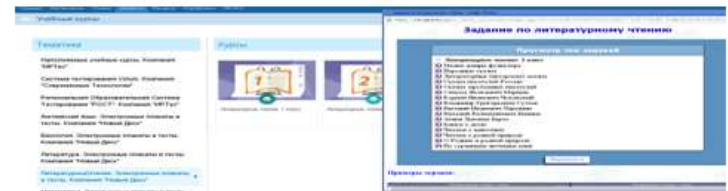


- Выбираем значок 
- Выбираем в столбце “От кого” информационное письмо от классного руководителя и читаем полученный отчет.

Задание из учебных курсов

Для того чтобы просмотреть учебные курсы необходимо:

- Нажать ДНЕВНИК



- И в выпадающей вкладке выбрать УЧЕБНЫЕ КУРСЫ

Коллекция ресурсов

Для того чтобы просмотреть учебные курсы необходимо:

- Нажать ДНЕВНИК



- И в выпадающей вкладке выбрать КОЛЛЕКЦИЯ РЕСУРСОВ